



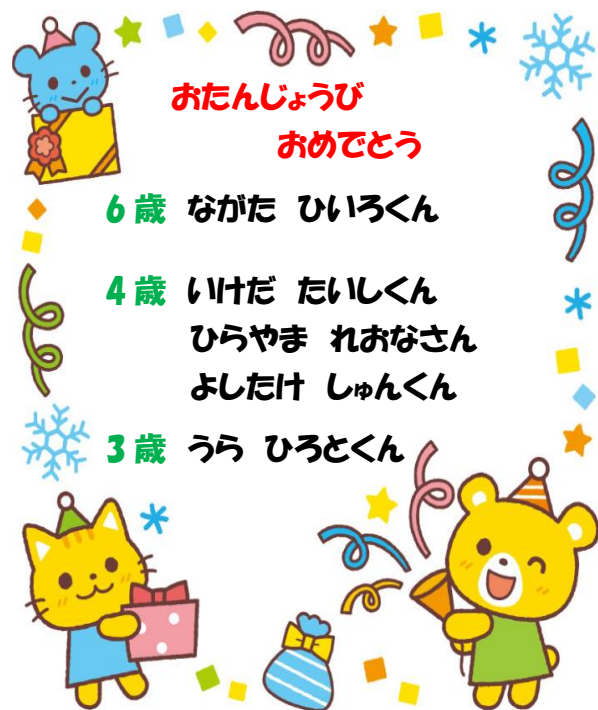
新年あけましておめでとうございます

ご家族そろってのお正月を楽しく過ごされたことと思います。今年も希望に満ちた笑顔いっぱいの子どもたちと一緒に過ごせることに職員一同感謝し、新たな気持ちで保育に励んでまいりたいと思います。どうぞよろしくお願ひいたします。



- 1日 元日
- 5日 避難・消火訓練
- 8日 成人の日
- 10日 身体測定
- 11日 誕生会 (※お米 0.5合)
- 12日 交通遊び
- 19日 記念写真撮影
- 22日 手洗い教室 14:00~
- 26日 なわとび大会

☆ひまわり・ばら・たんぽぽ組さんは
今月は、たこあげも楽しめます。



おたんじょうび
おめでとう


- 6歳 ながた ひいろくん
- 4歳 いけだ たいしくん
ひらやま れおなさん
よしたけ しゅんくん
- 3歳 うら ひろとくん



- ★ 坐禅
23日
- ★ 空手
随時



- ★ぶっくん
16日
30日



- ★ポップ
17日・25日
・31日



(1) 記念写真撮影について・・・19日(金)全クラス

*10時30分より始めます。

*服装・・・名札(たんぽぽ組以上)

さらに、ひまわり組さんは、園児服、体操ズボン

◎園児服などは、早めに持たせてください。




(2) 第1回なわとび大会について・・・26日(金)ひまわり・ばら・たんぽぽ組

*10時より始めます。

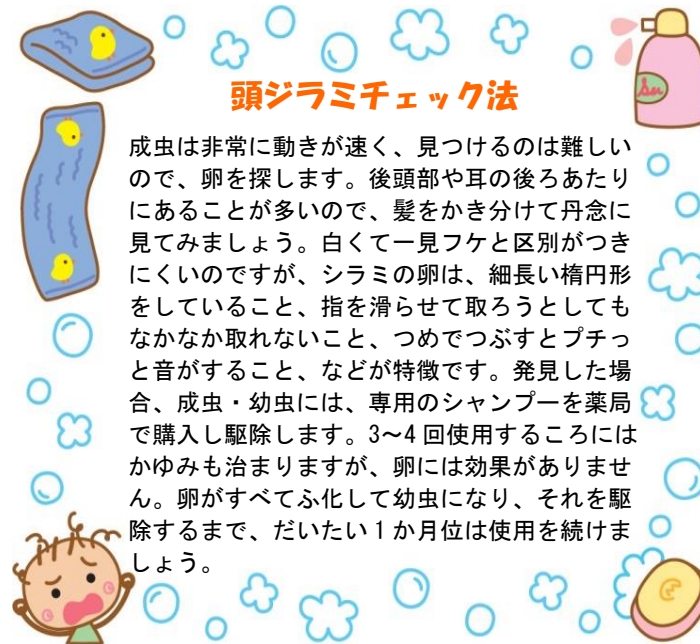
*体操服など、跳びやすい服装で参加しましょう。

すでに練習が始まり、それぞれに目標をもって取り組んでいます。家庭でも子どもさんの頑張りを応援して下さいね。



鼻かみは、
ゆっくりと片方ずつ

子どもが自分で鼻をかむ場合、ゆっくりと片側の鼻の穴を押さえながら、少しずつかむように教えましょう。強いいっぺんにかむと、鼓膜に圧力がかかり、中耳炎の原因になることもあります。



頭シラミチェック法

成虫は非常に動きが速く、見つけるのは難しいので、卵を探します。後頭部や耳の後ろあたりにあることが多いので、髪をかき分けて丹念に見てみましょう。白くて一見フケと区別が付きにくいのですが、シラミの卵は、細長い楕円形をしていること、指を滑らせて取ろうとしてもなかなか取れないこと、つめでつぶすとプチッと音がすること、などが特徴です。発見した場合、成虫・幼虫には、専用のシャンプーを薬局で購入し駆除します。3~4回使用するころにはかゆみも治まりますが、卵には効果がありません。卵がすべてふ化して幼虫になり、それを駆除するまで、だいたい1か月位は使用を続けましょう。

はなのかみ方練習ワンポイント
普段から、片方の鼻の穴を押さえ、ティッシュペーパーを鼻息で「フン！」と飛ばす遊びをして、練習をしてみましょう。



お知らせ

保育士の松尾萌香が育児休業を終え、1月よりもも組担任として復帰します。よろしくお願ひします。

